

# 二つ折りタイプふせん&メモ Bタイプテンプレート

※「デザイン」レイヤーにデザインデータを作成して下さい。  
※入稿時に「印刷範囲」レイヤーを削除または非表示にして下さい。

入稿前に必ずCHECK!! なるべくテンプレートにはめ込んで下さい。テンプレートにはめ込まない場合は、これらの内容を網羅して下さい。

チェック事項をご確認いただき、不備のないデータでのご入稿をお願いいたします。

### Illustratorデータについて

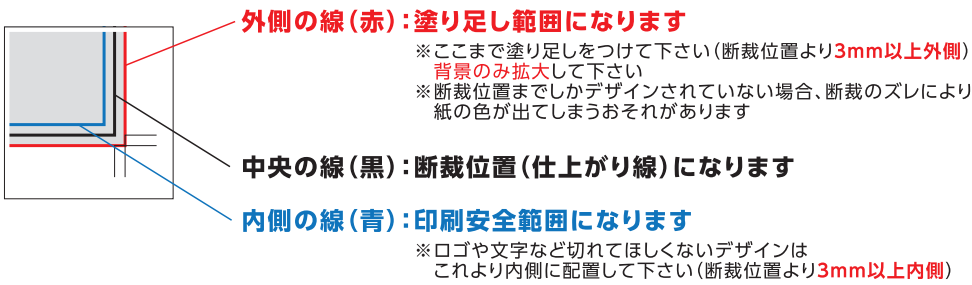
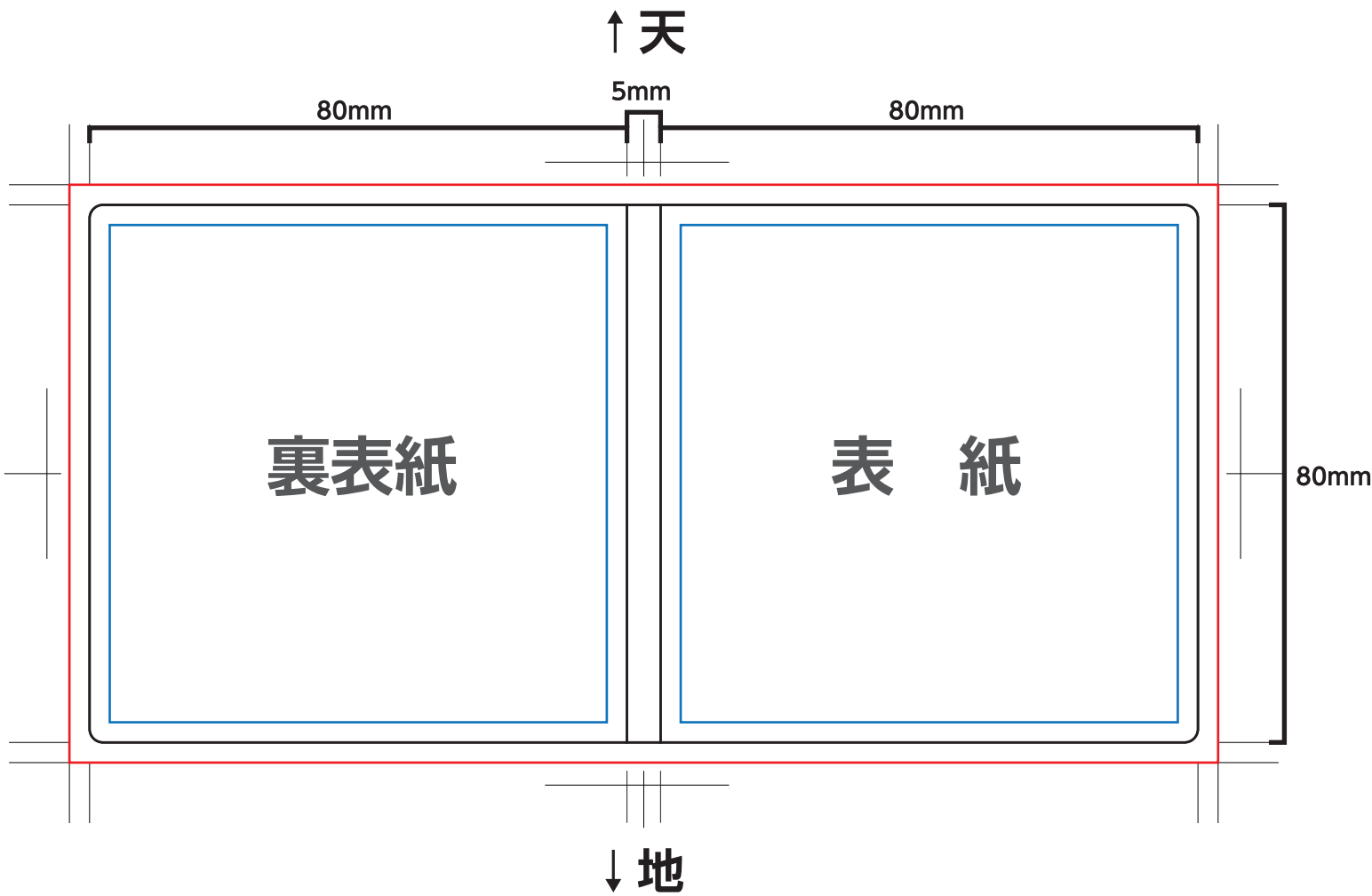
- ☐ 文字の**アウトライン**をかけましたか？
- ☐ 切れてほしくないデザインは**印刷安全範囲内**にありますか？
- ☐ 配置画像は、**全て正しくリンクor埋め込み**されていますか？
- ☐ 画像解像度は**300～400pixel/inch**になっていますか？
- ☐ カラーモードは**CMYK(カラー)orグレースケール(1色)or特色 (pantone指定)**になっていますか？  
※RGBは印刷時に色味が大きく変わってしまうので注意
- ☐ **作成されたバージョンで保存**して下さい。

### Photoshop(画像)データについて

- ☐ 切れてほしくないデザインは**印刷安全範囲内**にありますか？
- ☐ 画像解像度は**300～400pixel/inch**になっていますか？
- ☐ カラーモードは**CMYK(カラー)orグレースケール(1色)orモノクロ2階調or特色 (pantone指定)**になっていますか？  
※RGBは印刷時に色味が大きく変わってしまうので注意
- ☐ EPS形式で保存する際、**トリムマークや説明の書かれたレイヤーは削除**して下さい。  
自動で全てのレイヤーが統合されてしまいます。

## オモテ面

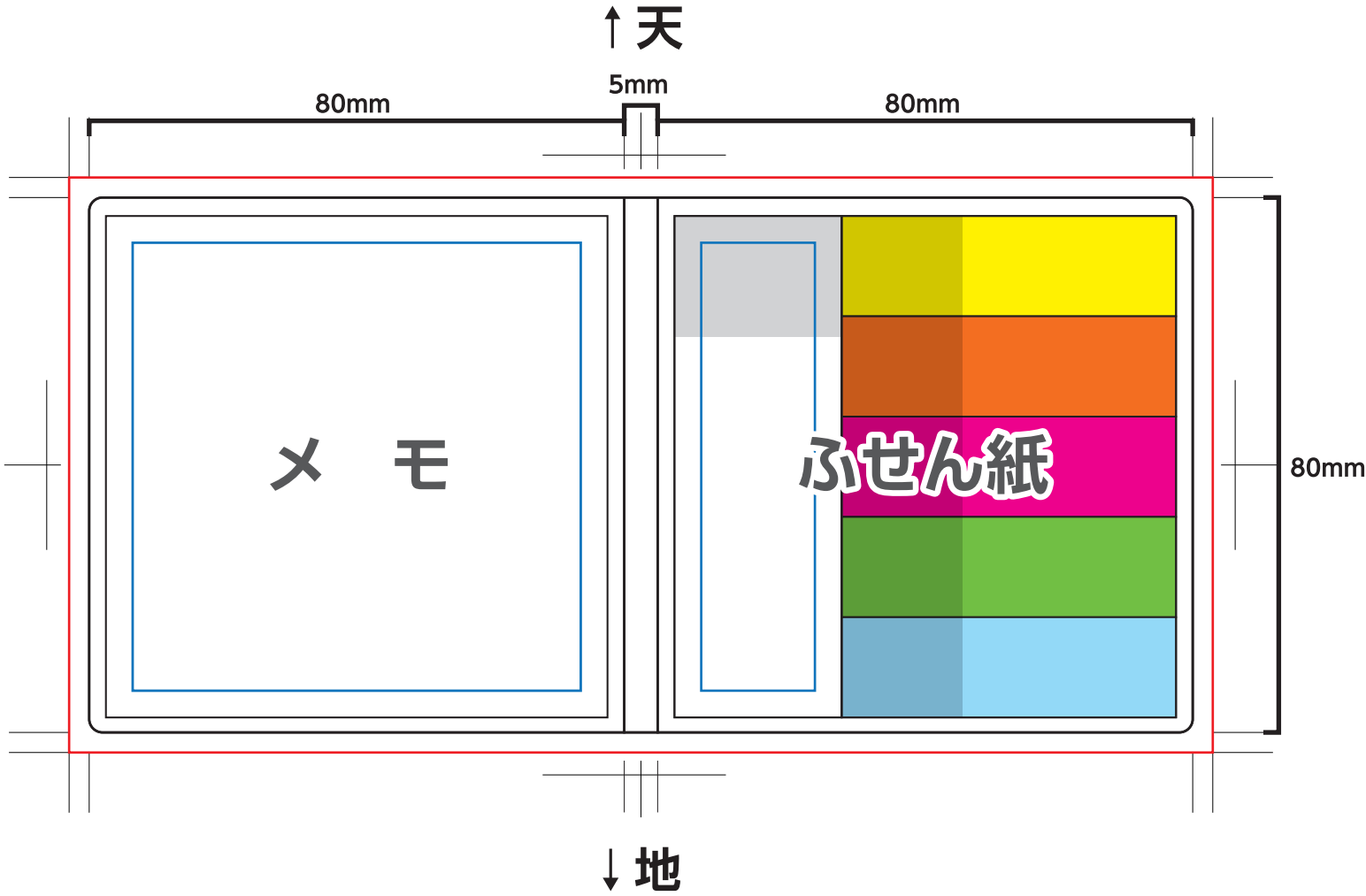
サイズ:W80×H80mm / 厚さ:5mm



## ナカ面

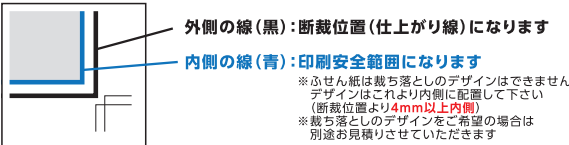
- 台紙サイズ:W80×H80mm / 厚さ:5mm ■ 台紙印刷範囲:**印刷不可**
- メモ帳サイズ:W75×H75mm ■ メモ帳印刷範囲:W67×H67mm
- ふせん紙サイズ:W25×H75mm / 蛍光5連(紙素材) W50×H15mm(×5本) ■ ふせん紙印刷範囲:W17×H67mm / **印刷不可**

…糊部分(約18mm) ※台紙部分、蛍光5連には印刷できません。また、蛍光5連はふせん紙色・順番も選べません。予めご了承下さい。



**ふせん紙のデータ作成時の注意事項**

- 小さい文字を使用すると、印刷されない場合がありますので、**文字の大きさは0.5mm以上、線は0.07mm以上**での作成をおすすめいたします。白抜き文字の場合は、上記サイズよりも大きくすることをおすすめいたします。
- 1色印刷の場合、印刷範囲への**全面ベタ、アミは印刷出来ません**。ご了承下さい。
- 1色印刷の場合、**不透明度での濃度調整**はしないで下さい。必ず**K(黒)の濃度**での調整をお願いします。
- 特色印刷の場合でも、データは**K(黒)**で作成して下さい。



**ふせん紙色 サンプル**  
ふせん紙の色は5色から選べます。  
「ふせん紙色」レイヤーにご注文色をして下さい。

ブルー	ピンク	イエロー	グリーン	ホワイト
-----	-----	------	------	------

※実際の色とは多少異なります。

