

三つ折りタイプ ふせん  
ODタイプ テンプレート

- ※「デザイン」レイヤーにデザインデータを作成して下さい。  
※入稿時に「印刷範囲」レイヤーを削除または非表示して下さい。

入稿前に必ずCHECK!!

なるべくテンプレートにはめ込んで下さい。テンプレートにはめ込まない場合は、これらの内容を網羅して下さい。

チェック事項をご確認いただき、不備のないデータでのご入稿をお願いいたします。

Illustratorデータについて


- ☐ 文字のアウトラインをかけたか？
- ☐ 切れてほしくないデザインは印刷安全範囲内にありますか？
- ☐ 配置画像は、全て正しくリンクor埋め込みされていますか？
- ☐ 画像解像度は300～400pixel/inchになっていますか？
- ☐ カラーモードはCMYK(カラー)orグレースケール(1色)or特色(pantone指定)になっていますか？
- ☐ RGBは印刷時に色味が大きく変わってしまうので注意
- ☐ 作成されたバージョンで保存して下さい。

Photoshop(画像)データについて

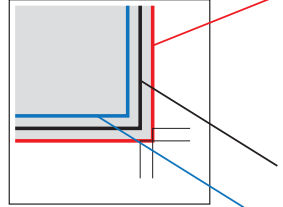
- ☐ 切れてほしくないデザインは印刷安全範囲内にありますか？
- ☐ 画像解像度は300～400pixel/inchになっていますか？
- ☐ カラーモードはCMYK(カラー)orグレースケール(1色)orモノクロ2階調or特色(pantone指定)になっていますか？
- ☐ EPS形式で保存する際、トリムマークや説明の書かれたレイヤーは削除して下さい。自動で全てのレイヤーが統合されてしまいます。

カバー テンプレート

※ご注文された綴り枚数用のテンプレートにデザインをして下さい。



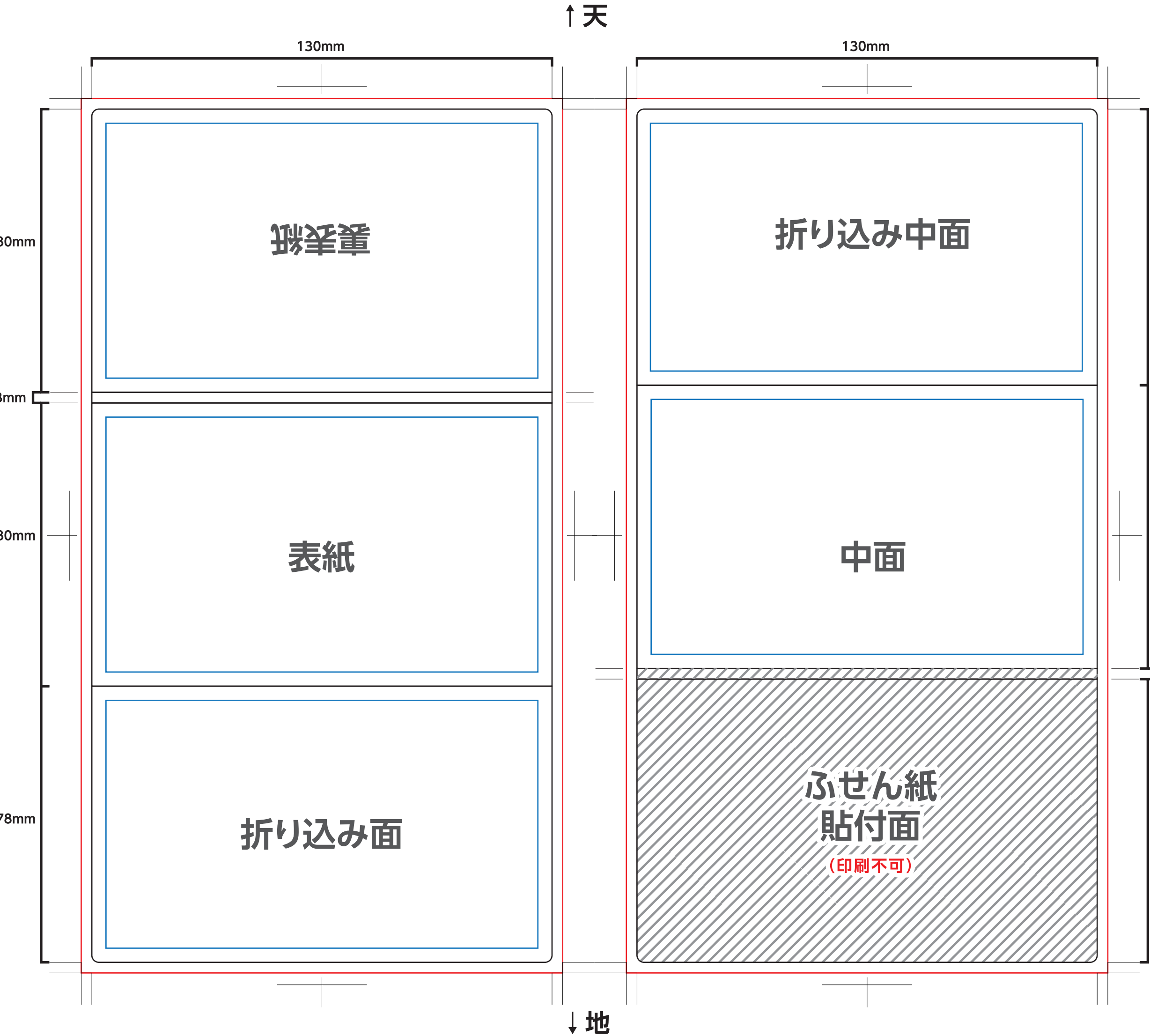
…印刷不可範囲 ※裏表紙は天地を逆にしてデザインして下さい。  
※ふせん紙貼付面は印刷不可となります。



外側の線(赤): 折り足し範囲になります  
※ここまで折り足しをつけて下さい(新裁位置より3mm以上外側)  
※裏面のデザインをして下さい  
※新裁位置までしかデザインされていない場合、新裁のズレにより線の色が出てしまう可能性があります  
中央の線(黒): 新裁位置(仕上がり線)になります  
内側の線(青): 印刷安全範囲になります  
※この中をデザインしてください(デザインは、これより外側に配置して下さい(新裁位置より3mm以上内側))

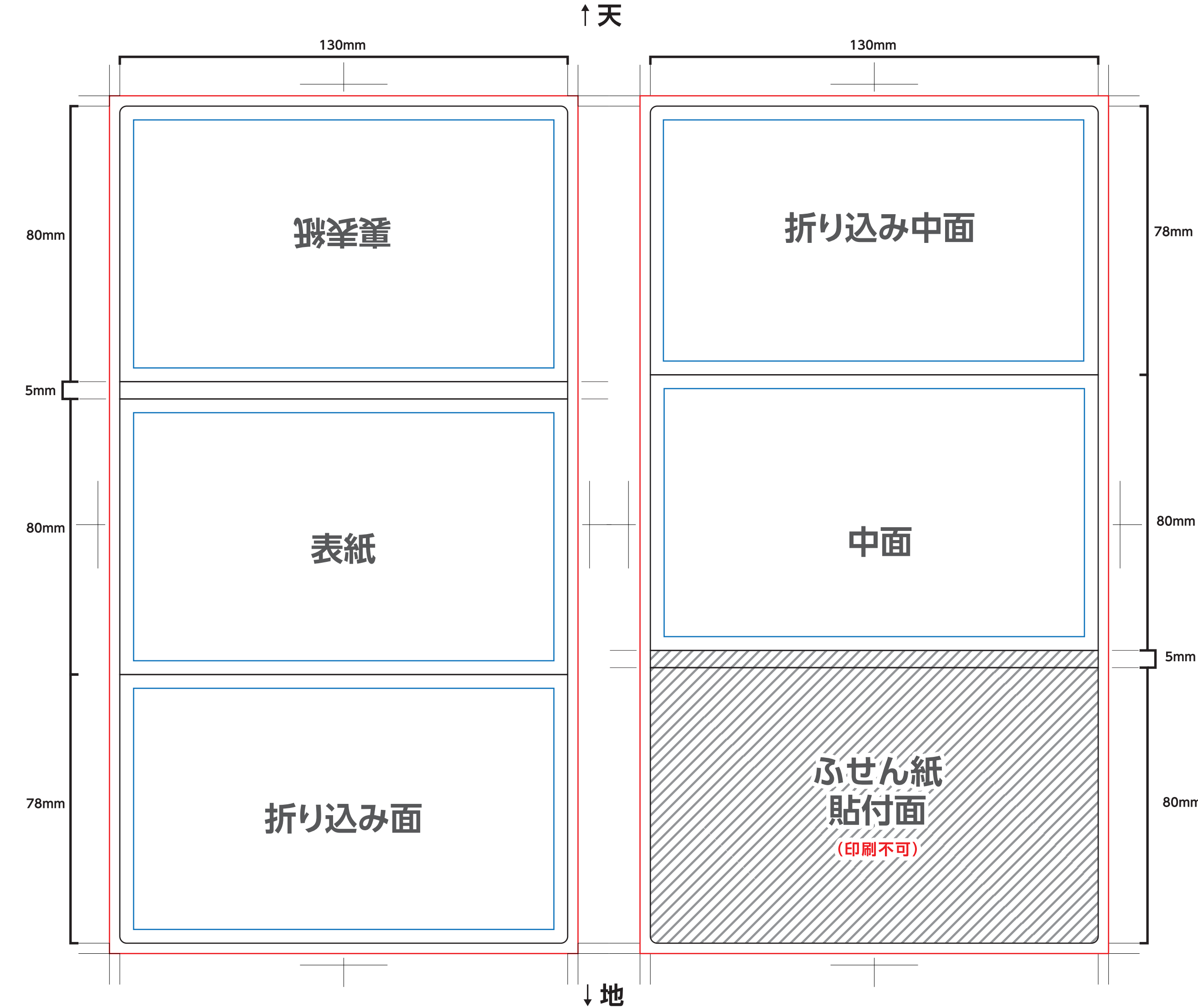
【 20枚綴り・30枚綴り用 】

カバーサイズ:W130×H80mm / 厚さ:3mm



【 50枚綴り用 】

カバーサイズ:W130×H80mm / 厚さ:5mm



ふせん テンプレート

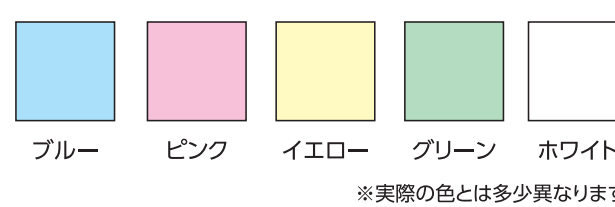
※蛍光5連(紙素材・PET素材)には印刷できません。 ※ご注文されたタイプにデザインをして下さい。

ふせん紙のデータ作成時の注意事項

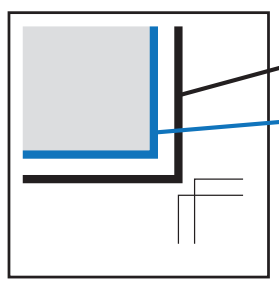
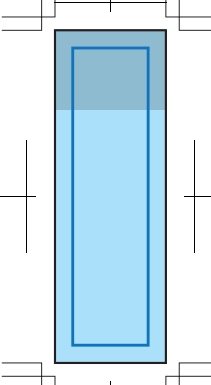
- 小さい文字を使用すると、印刷されない場合がありますので、文字の大きさは0.5mm以上、線幅は0.7mm以上の作成をお願いします。白抜き文字の場合は、上記サイズより大きくすることをおすすめいたします。
- 1色印刷の場合、印刷範囲への金型ペナプは印刷は発生しません。アライメントは、印刷範囲の中心に配置して下さい。
- 1色印刷の場合、不透明度の濃淡調整はしないで下さい。必ずK(黒)の濃度での調整をお願いします。
- 裏面印刷の場合でも、データはK(黒)で作成して下さい。

ふせん紙色 サンプル

ふせん紙の色は5色から選べます。  
「ふせん紙色」レイヤーに注文色を記して下さい。



例



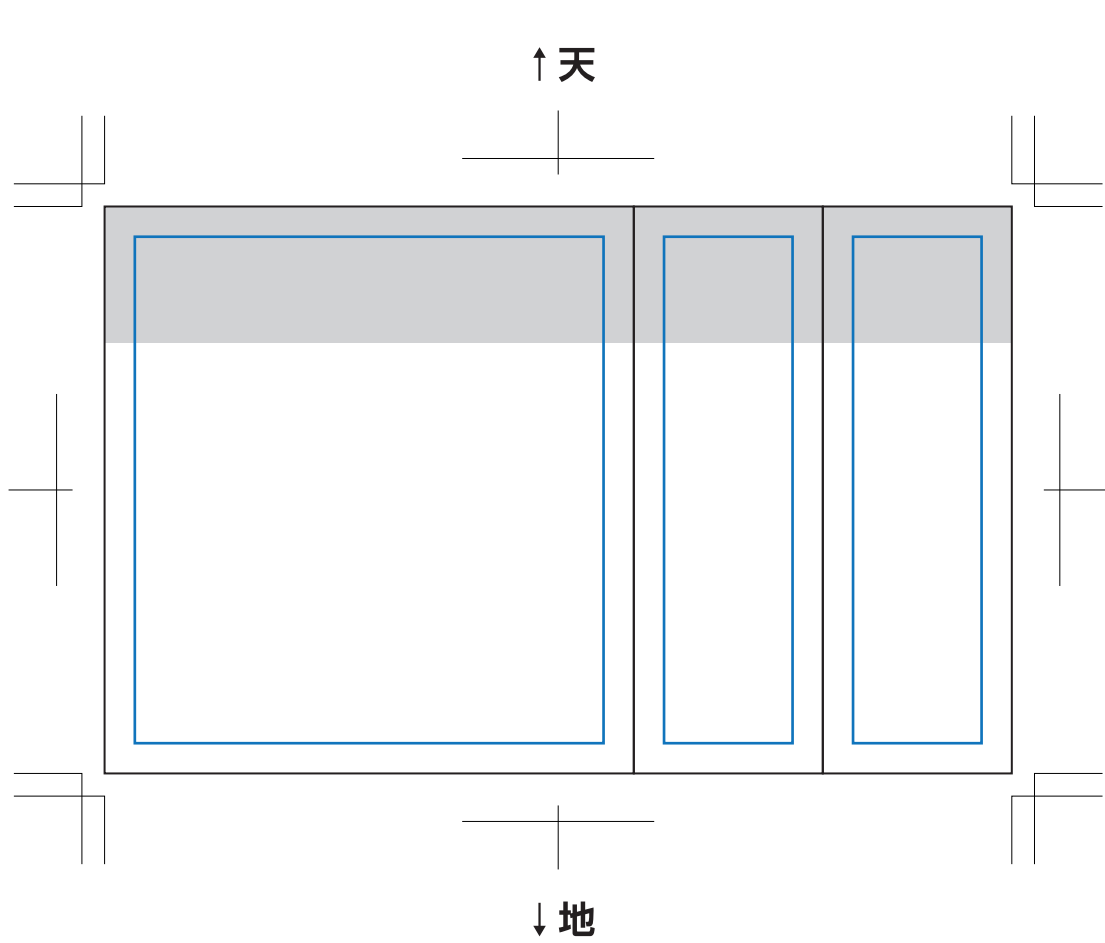
外側の線(黒): 新裁位置(仕上がり線)になります  
内側の線(青): 印刷安全範囲になります  
※ふせん紙は裏や表などのデザインはできません  
※デザインは、新裁位置より3mm以上外側  
※裏面にデザインされている場合は、別途お見積りさせていただきます



…糊部分(約18mm) ※PET素材のふせん紙は約34mmになります。 ※蛍光5連(紙素材・PET素材)は、ふせん紙色・順番は選べません。予めご了承下さい。

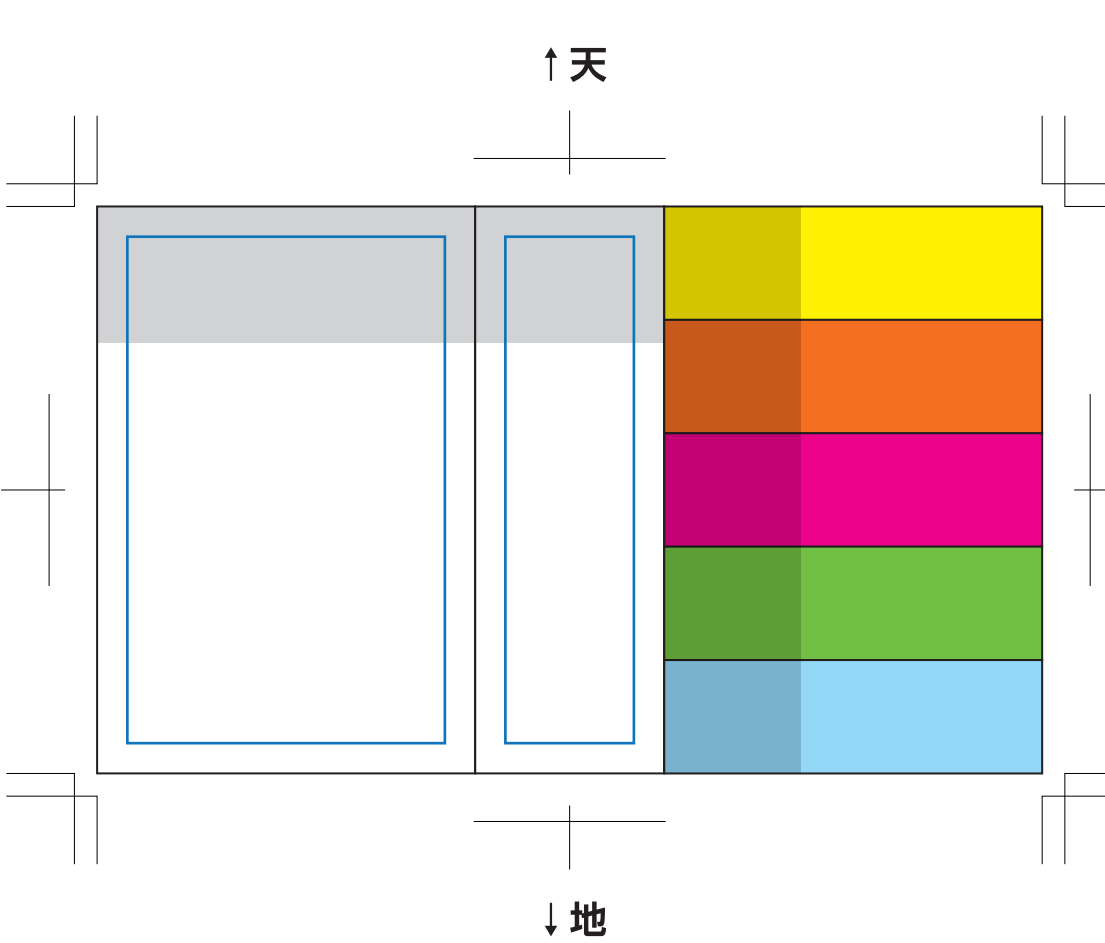
D-1

ふせん紙サイズ:W70×H75mm / W25×H75mm(×2枚)  
印刷範囲:W62×H67mm / W17×H67mm(×2枚)



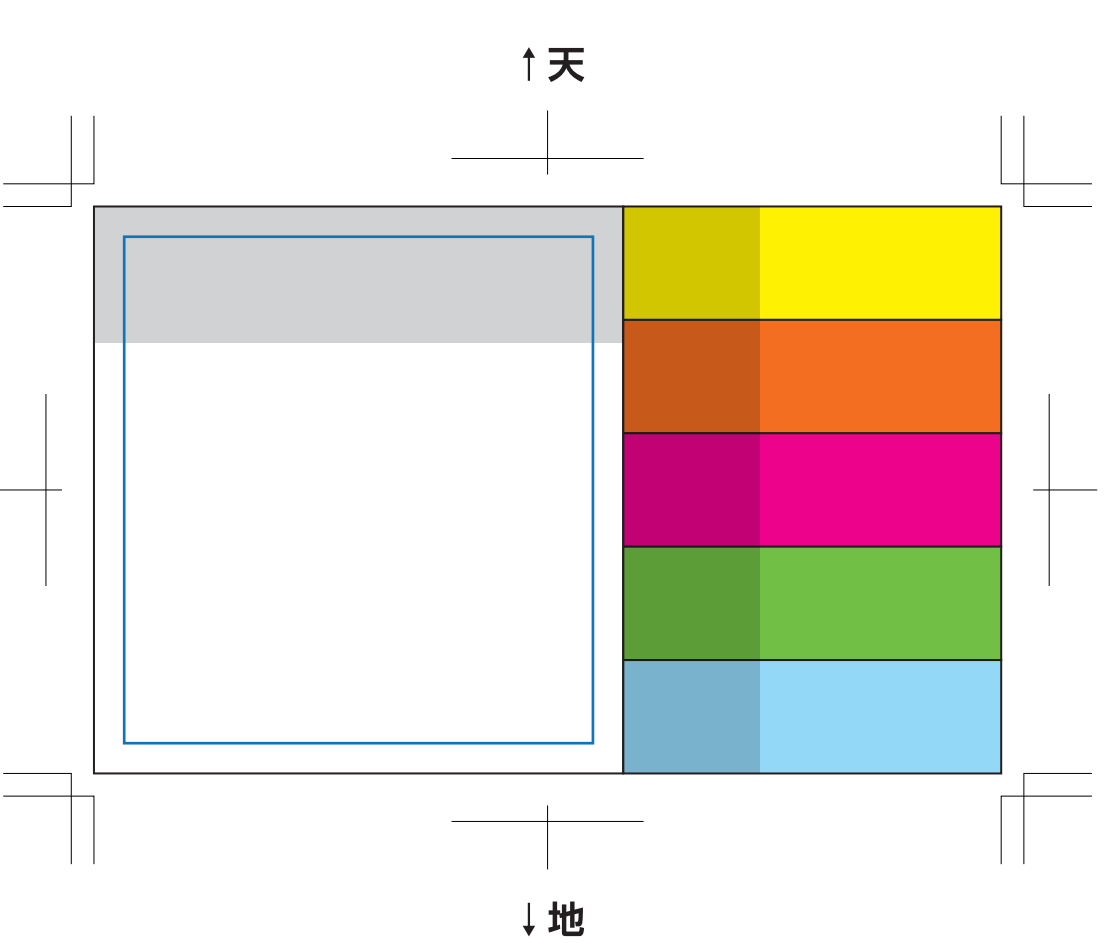
D-2

ふせん紙サイズ:W50×H75mm / W25×H75mm / 蛍光5連(紙素材) W50×H15mm(×5枚)  
印刷範囲:W42×H67mm / W17×H67mm / 印刷不可



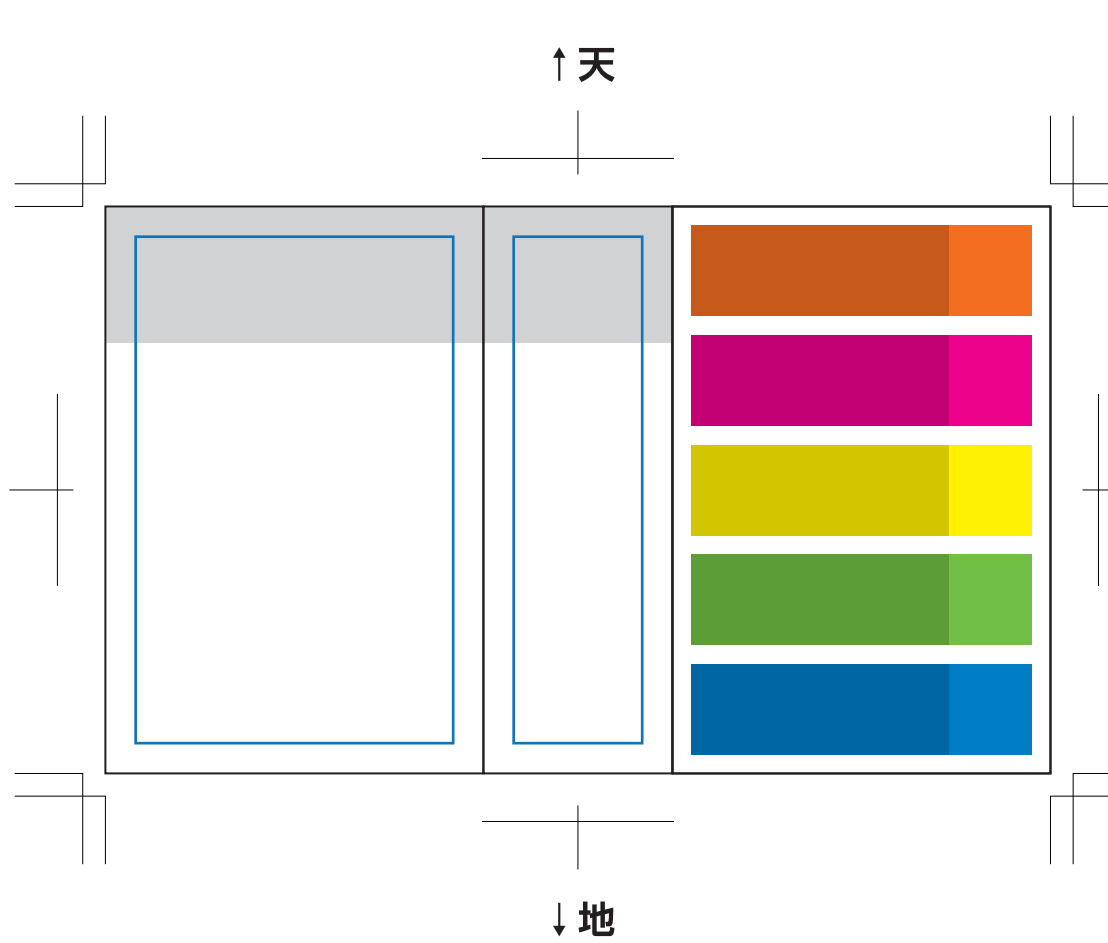
D-3

ふせん紙サイズ:W70×H75mm / W25×H75mm(×2枚) / 蛍光5連(紙素材) W50×H15mm(×5枚)  
印刷範囲:W62×H67mm / W17×H67mm / 印刷不可



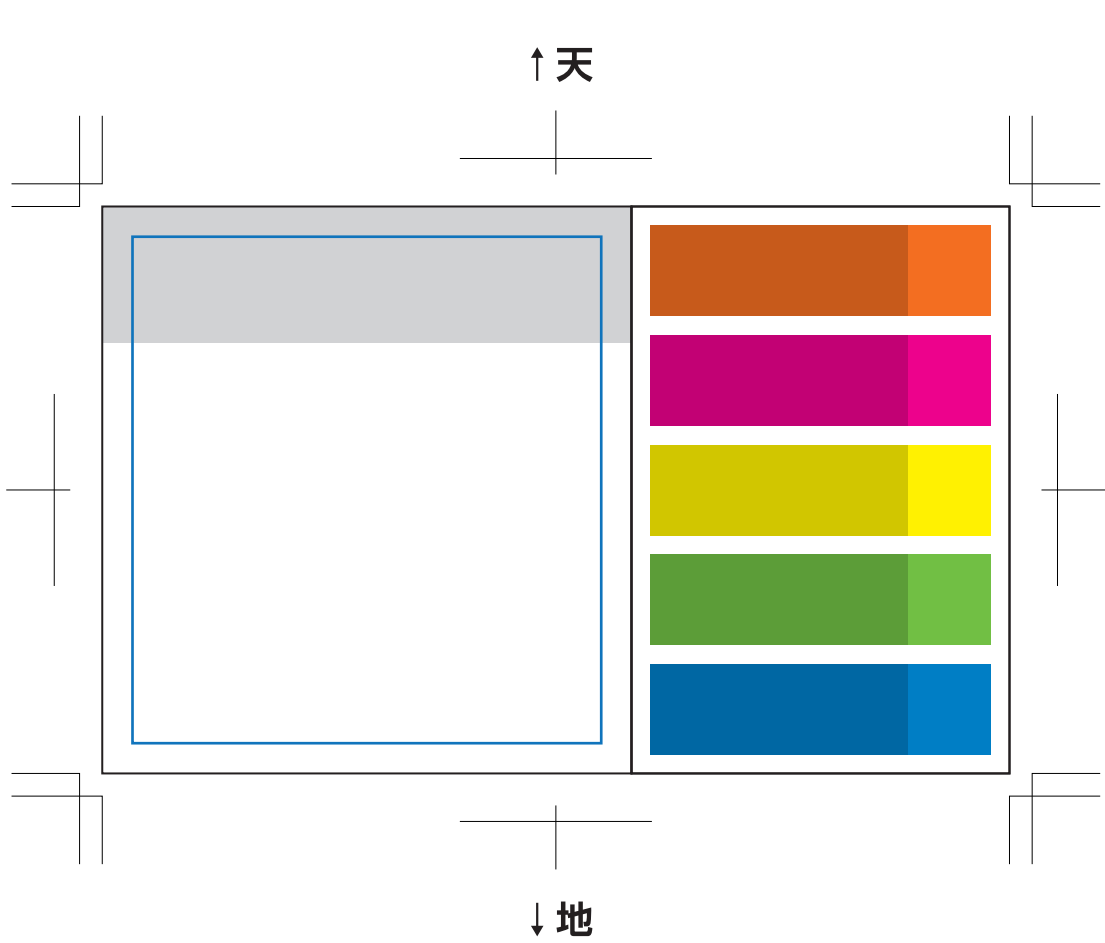
D-4

ふせん紙サイズ:W50×H75mm / W25×H75mm / 蛍光5連(PET素材) W45×H12mm(×5枚)  
印刷範囲:W42×H67mm / W17×H67mm / 印刷不可



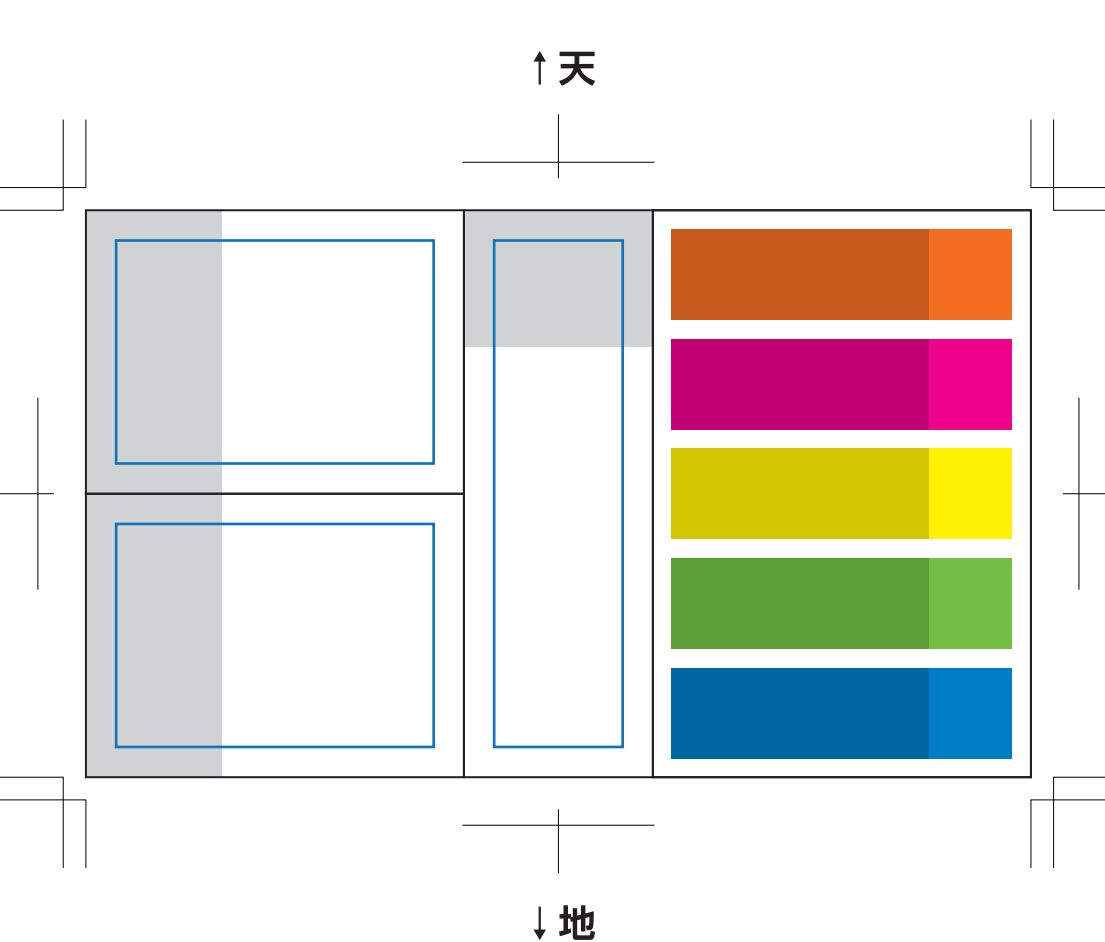
D-5

ふせん紙サイズ:W70×H75mm / W25×H75mm(×2枚) / 蛍光5連(PET素材) W45×H12mm(×5枚)  
印刷範囲:W62×H67mm / W17×H67mm / 印刷不可



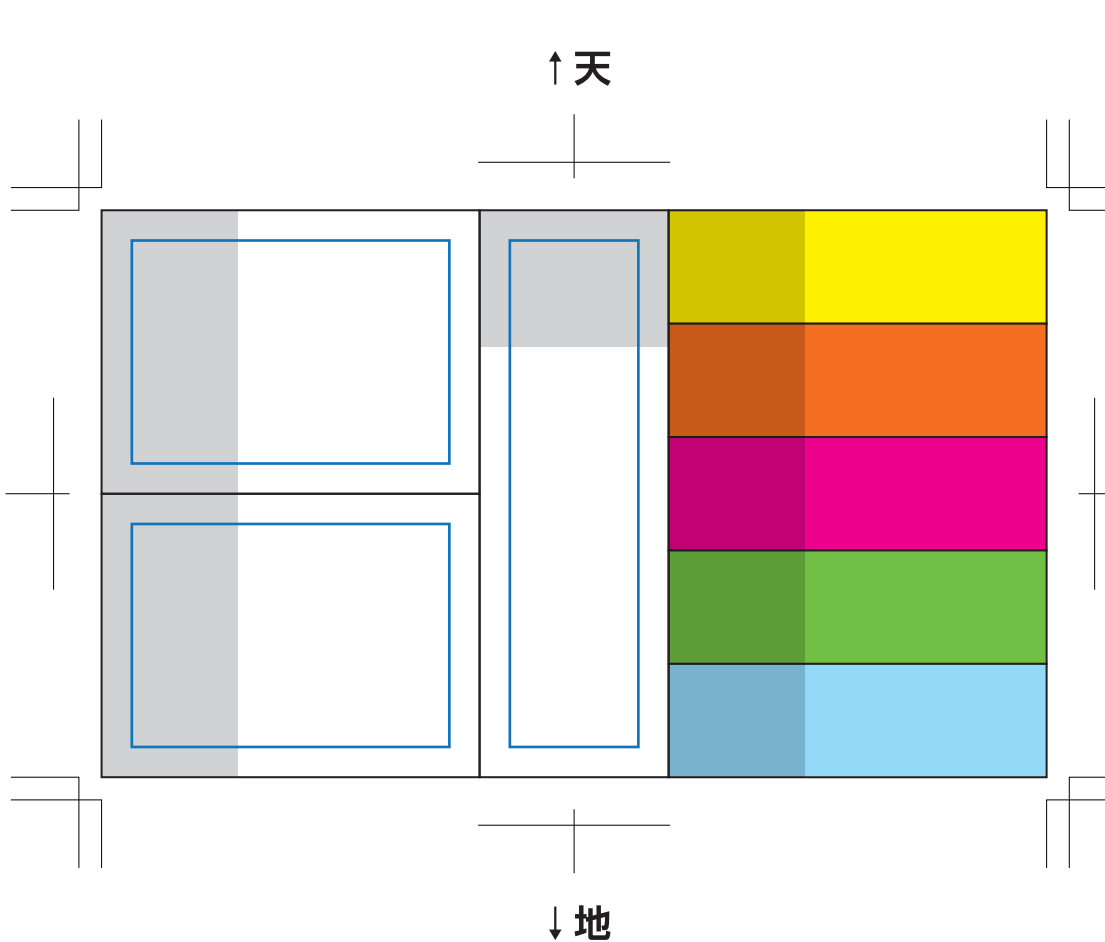
D-6

ふせん紙サイズ:W50×H37.5mm(×2枚) / W25×H75mm / 蛍光5連(PET素材) W45×H12mm(×5枚)  
印刷範囲:W42×H29.5mm(×2枚) / W17×H67mm / 印刷不可



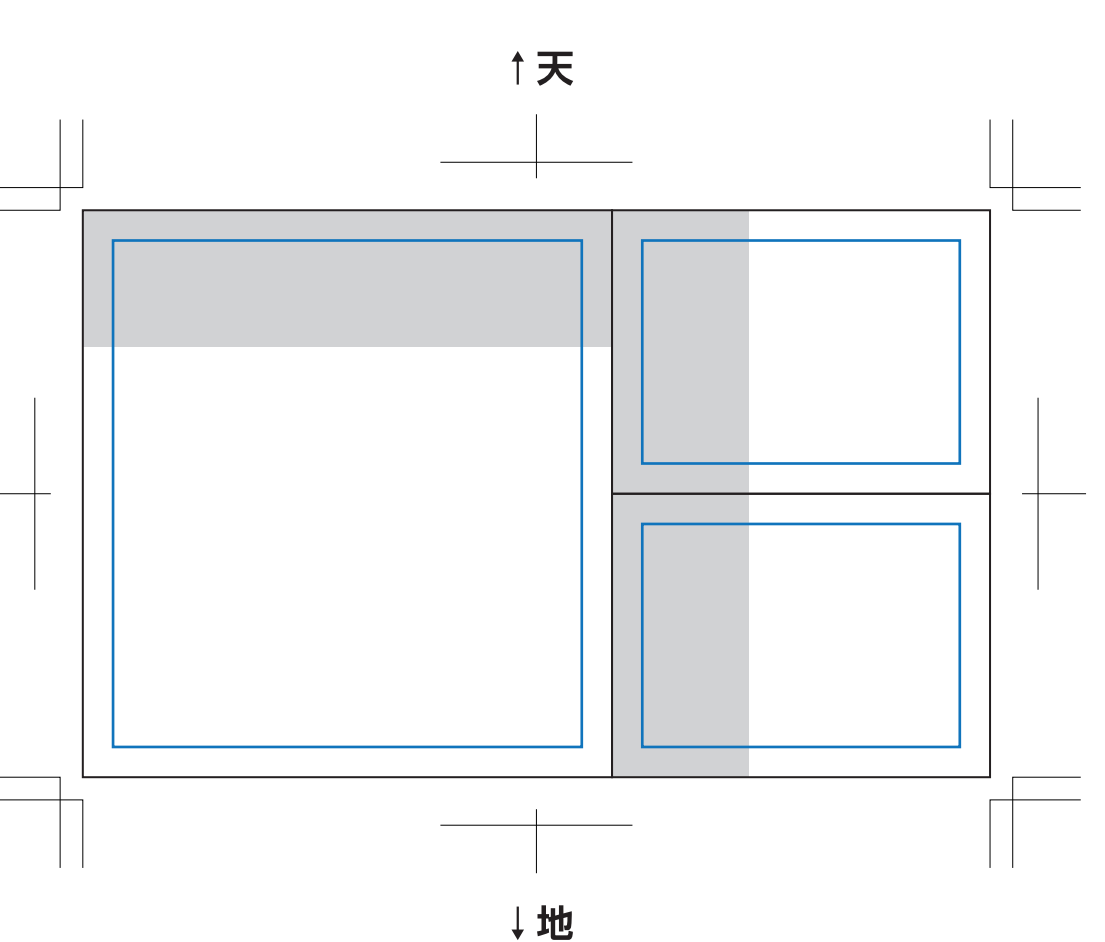
D-7

ふせん紙サイズ:W50×H37.5mm(×2枚) / W25×H75mm / 蛍光5連(紙素材) W50×H15mm(×5枚)  
印刷範囲:W42×H29.5mm(×2枚) / W17×H67mm / 印刷不可



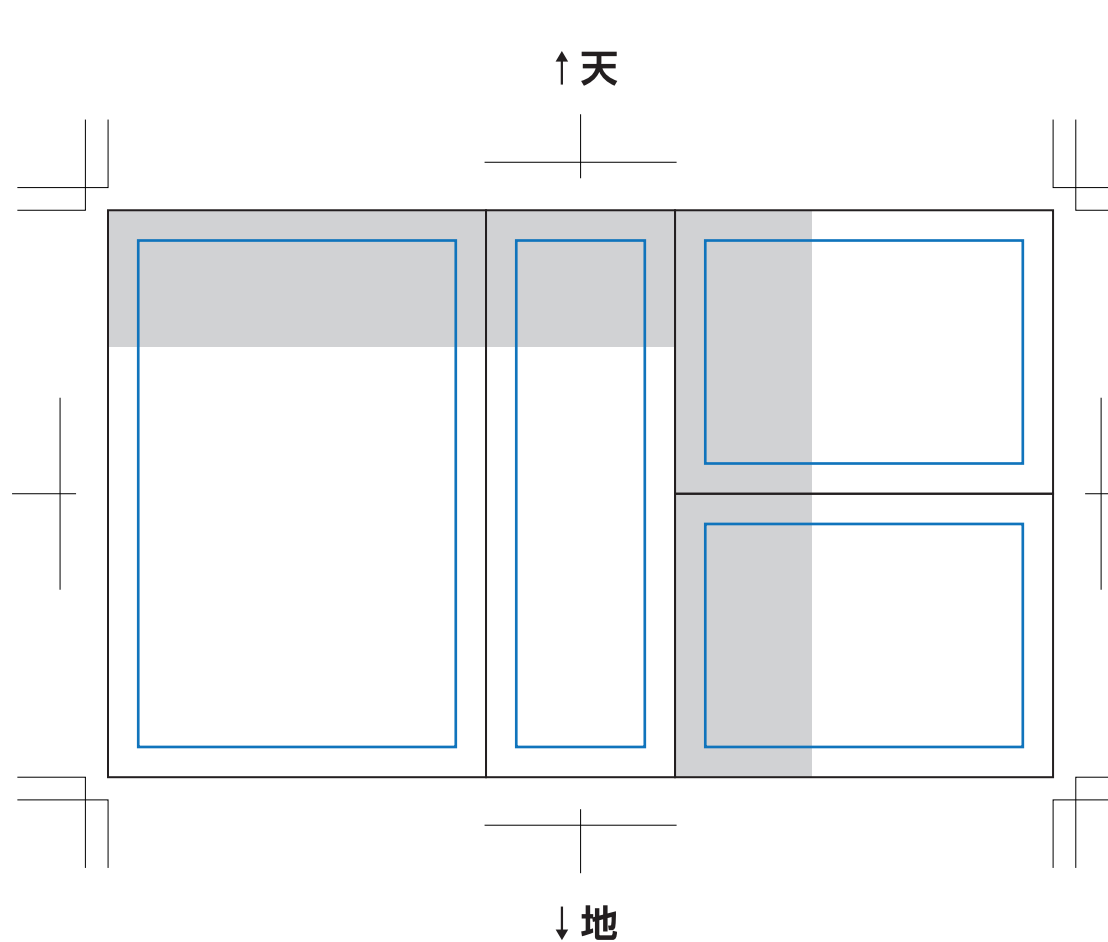
D-8

ふせん紙サイズ:W70×H75mm / W50×H37.5mm(×2枚)  
印刷範囲:W62×H67mm / W42×H29.5mm(×2枚)



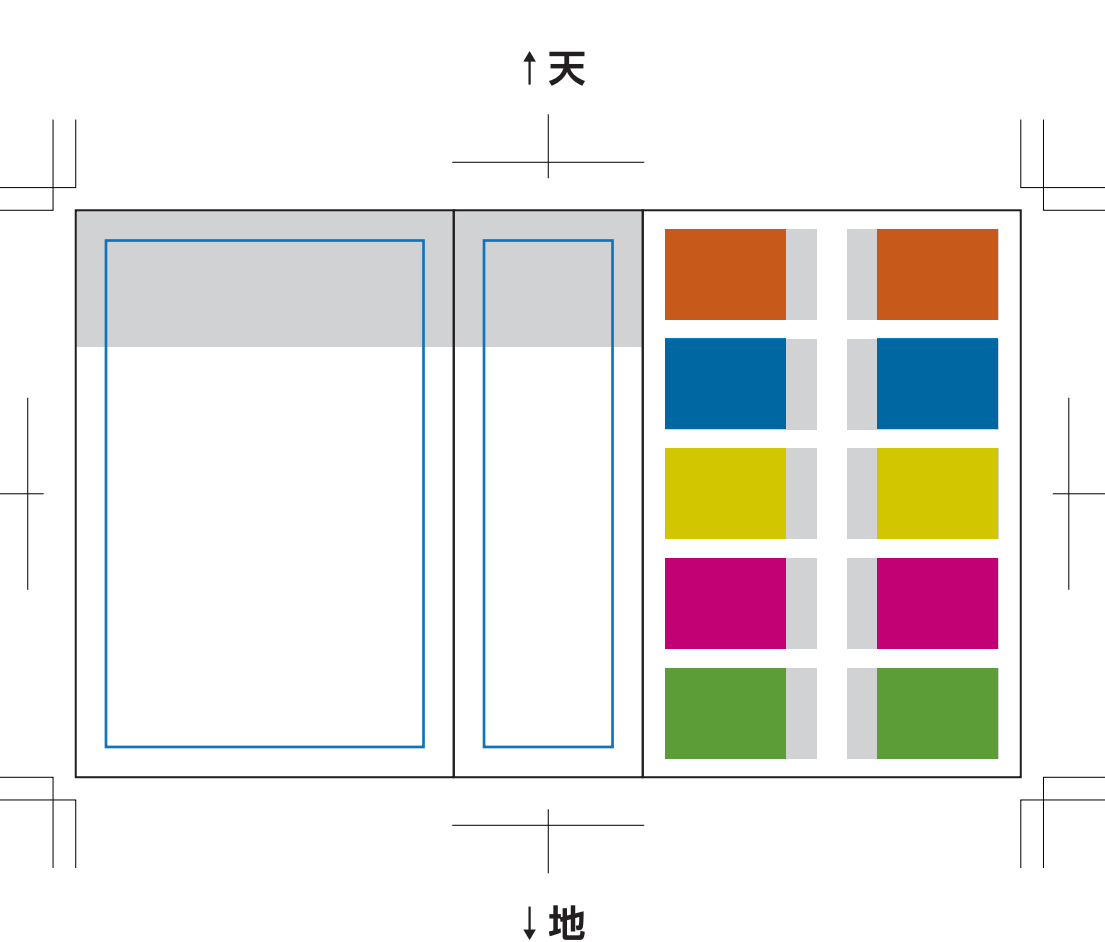
D-9

ふせん紙サイズ:W50×H75mm / W25×H75mm / W50×H37.5mm(×2枚)  
印刷範囲:W42×H67mm / W17×H67mm / W42×H29.5mm(×2枚)



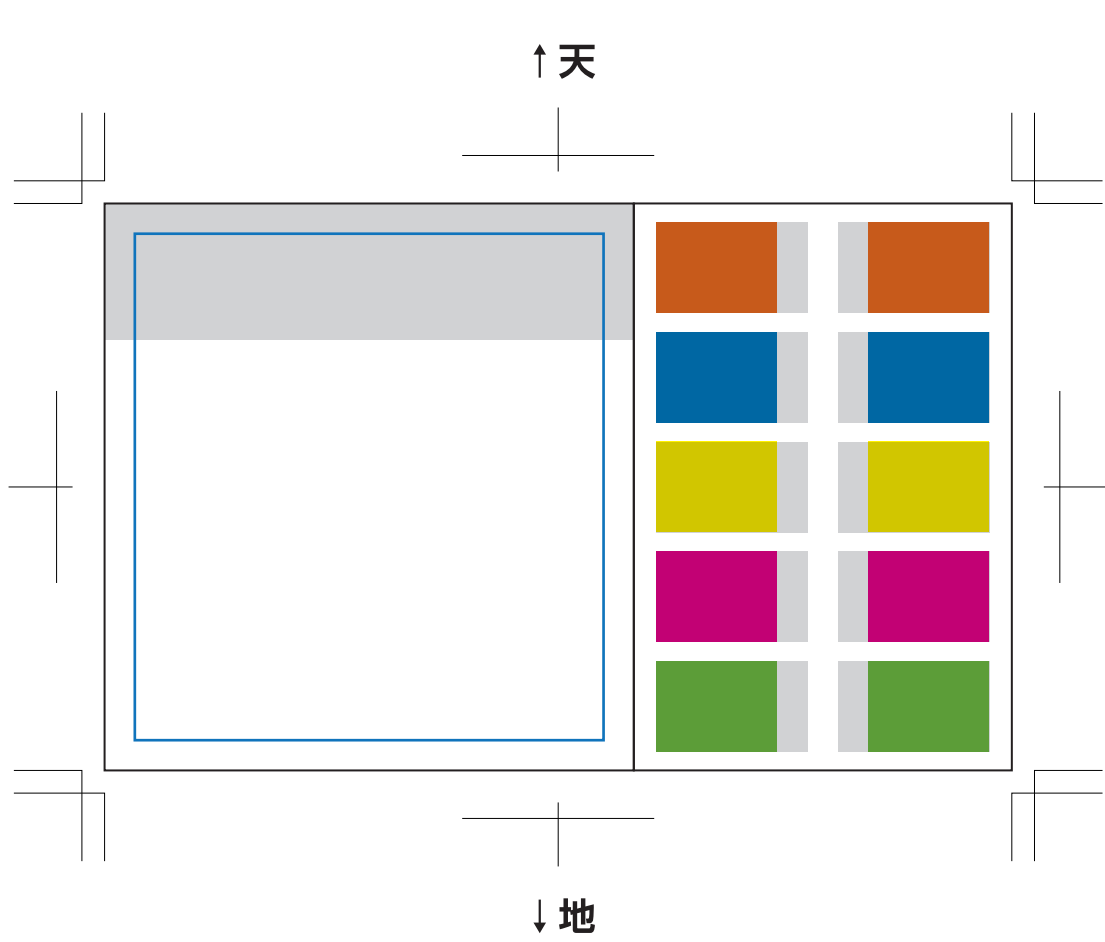
D-10

ふせん紙サイズ:W50×H75mm / W25×H75mm / ジグザグPET式5連 W45×H12mm(×5枚)  
印刷範囲:W42×H67mm / W17×H67mm / 印刷不可



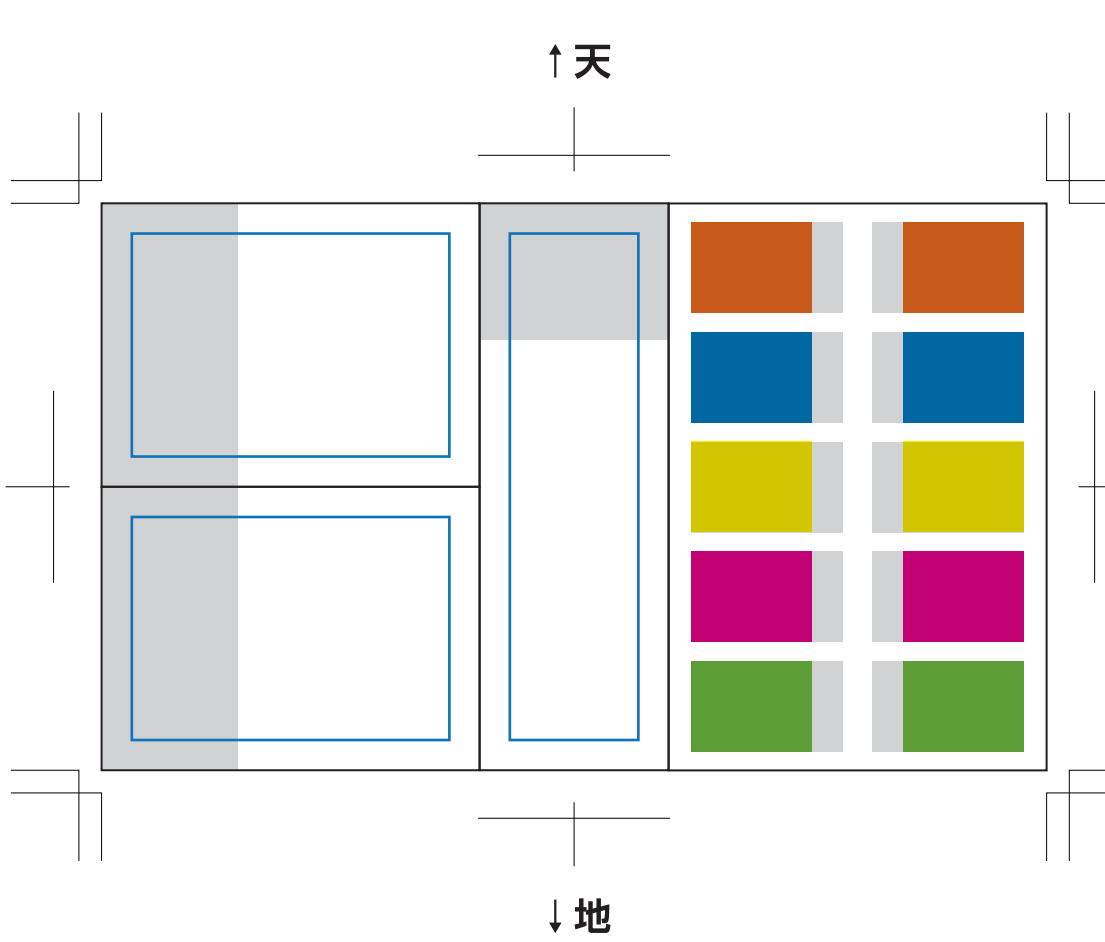
D-11

ふせん紙サイズ:W70×H75mm / ジグザグPET式5連 W45×H12mm(×5枚)  
印刷範囲:W62×H67mm / 印刷不可



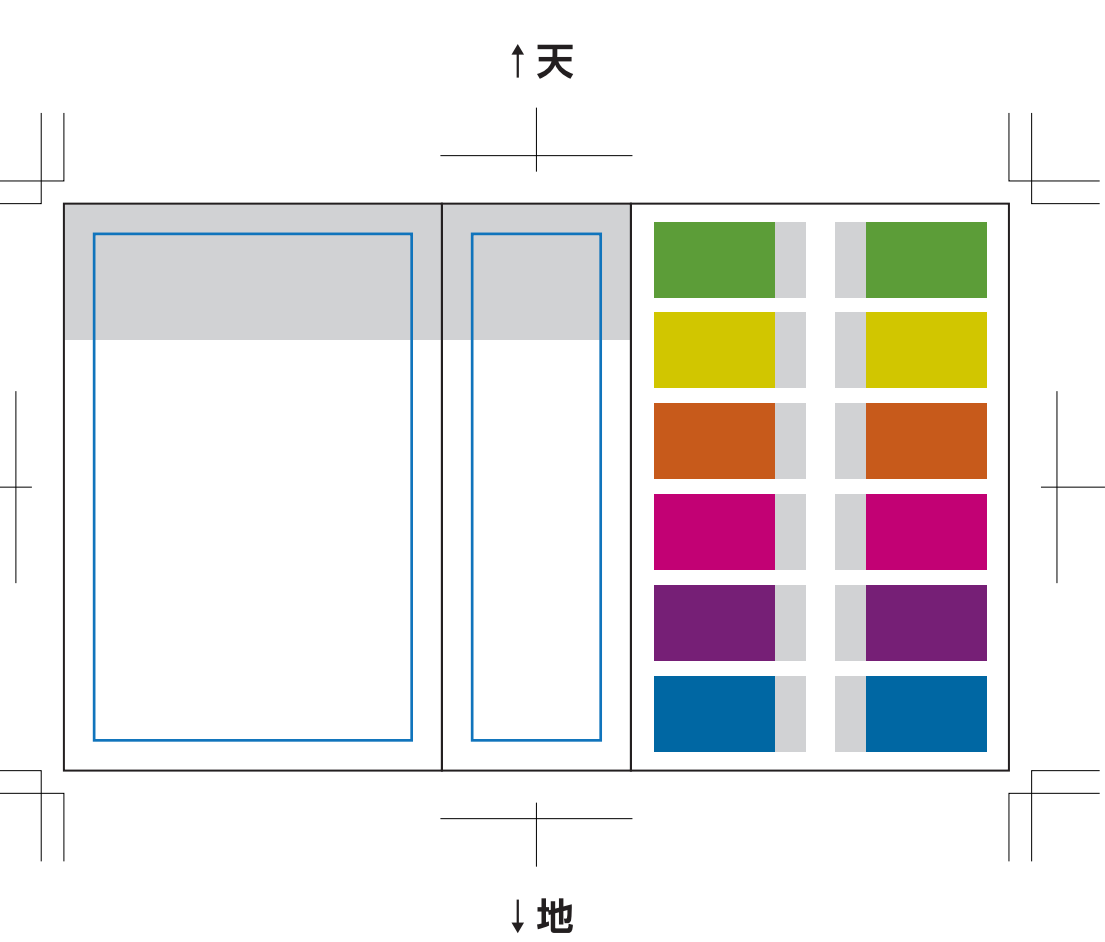
D-12

ふせん紙サイズ:W50×H37.5mm(×2枚) / W25×H75mm / ジグザグPET式5連 W45×H12mm(×5枚)  
印刷範囲:W42×H29.5mm(×2枚) / W17×H67mm / 印刷不可



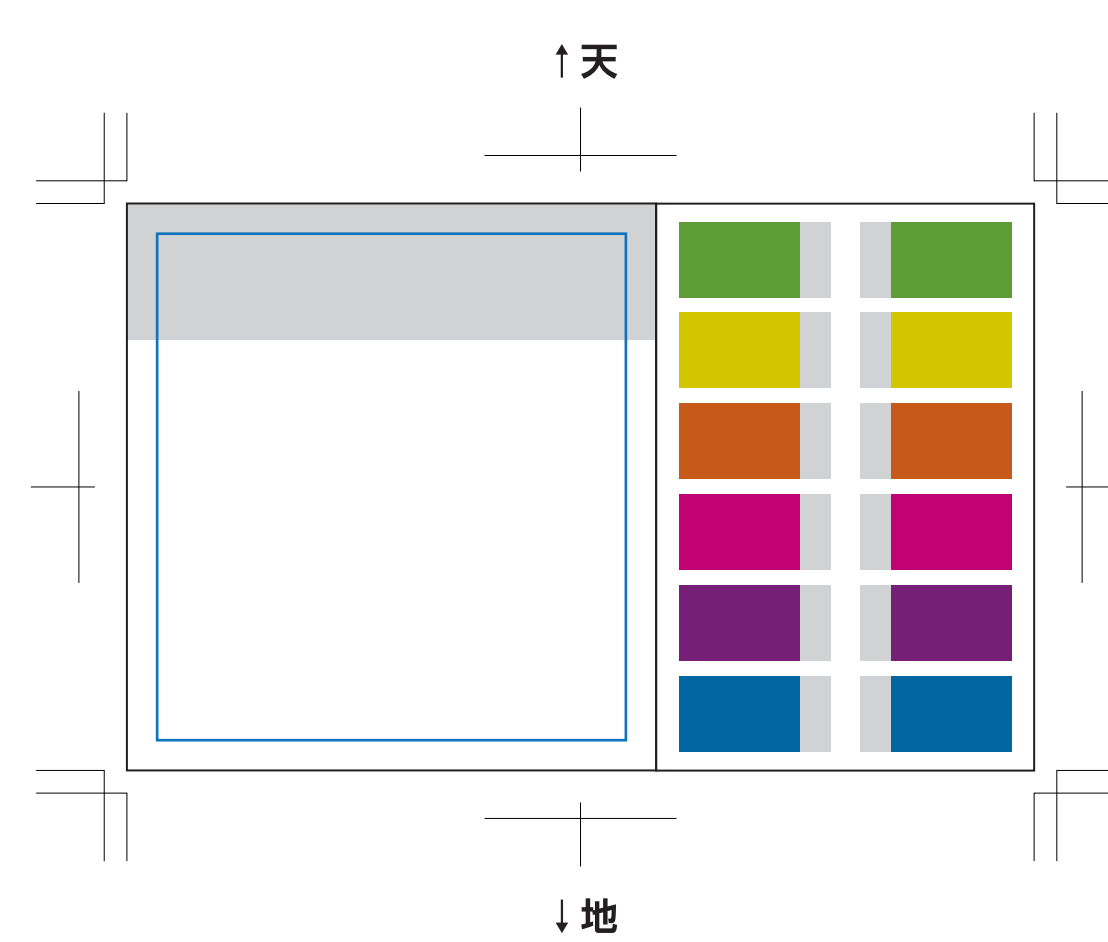
D-13

ふせん紙サイズ:W50×H75mm / W25×H75mm / ジグザグPET式6連 W45×H10mm(×6枚)  
印刷範囲:W42×H67mm / W17×H67mm / 印刷不可



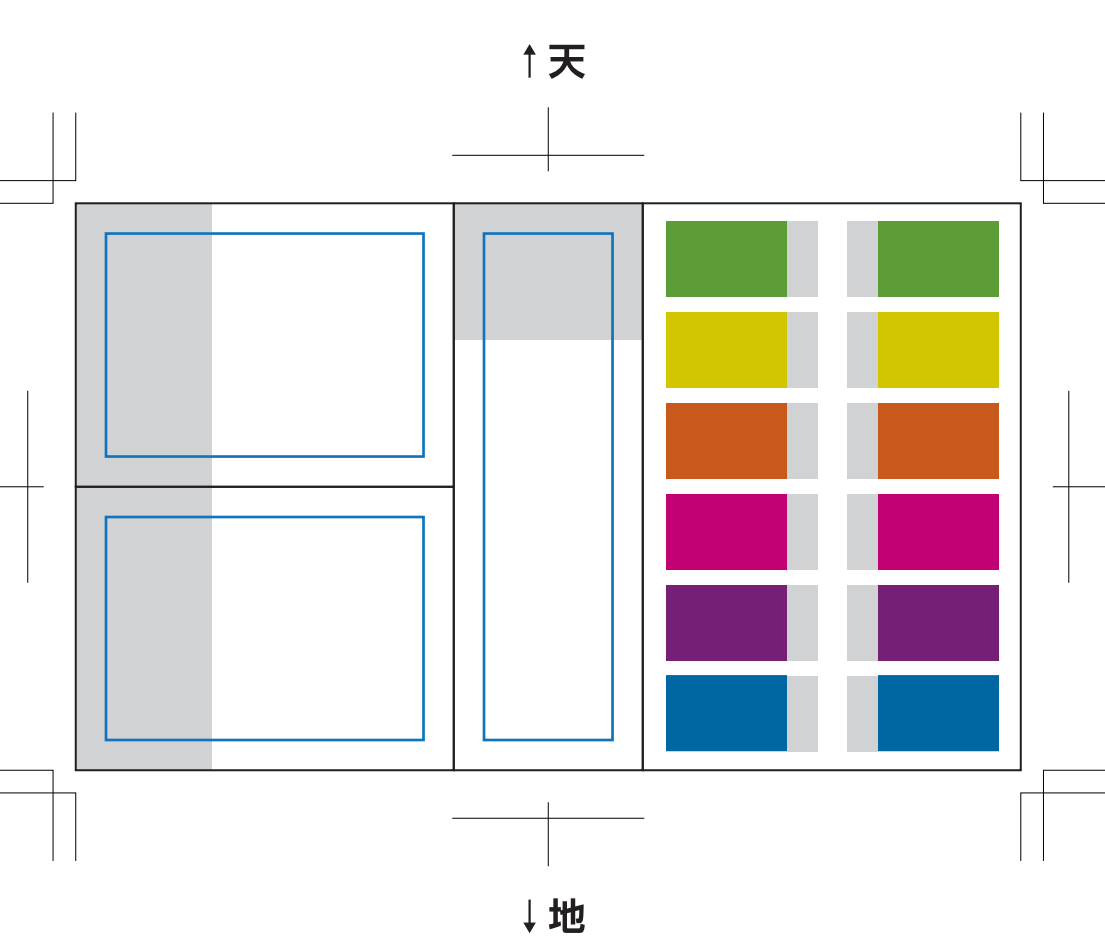
D-14

ふせん紙サイズ:W70×H75mm / ジグザグPET式6連 W45×H10mm(×6枚)  
印刷範囲:W62×H67mm / 印刷不可



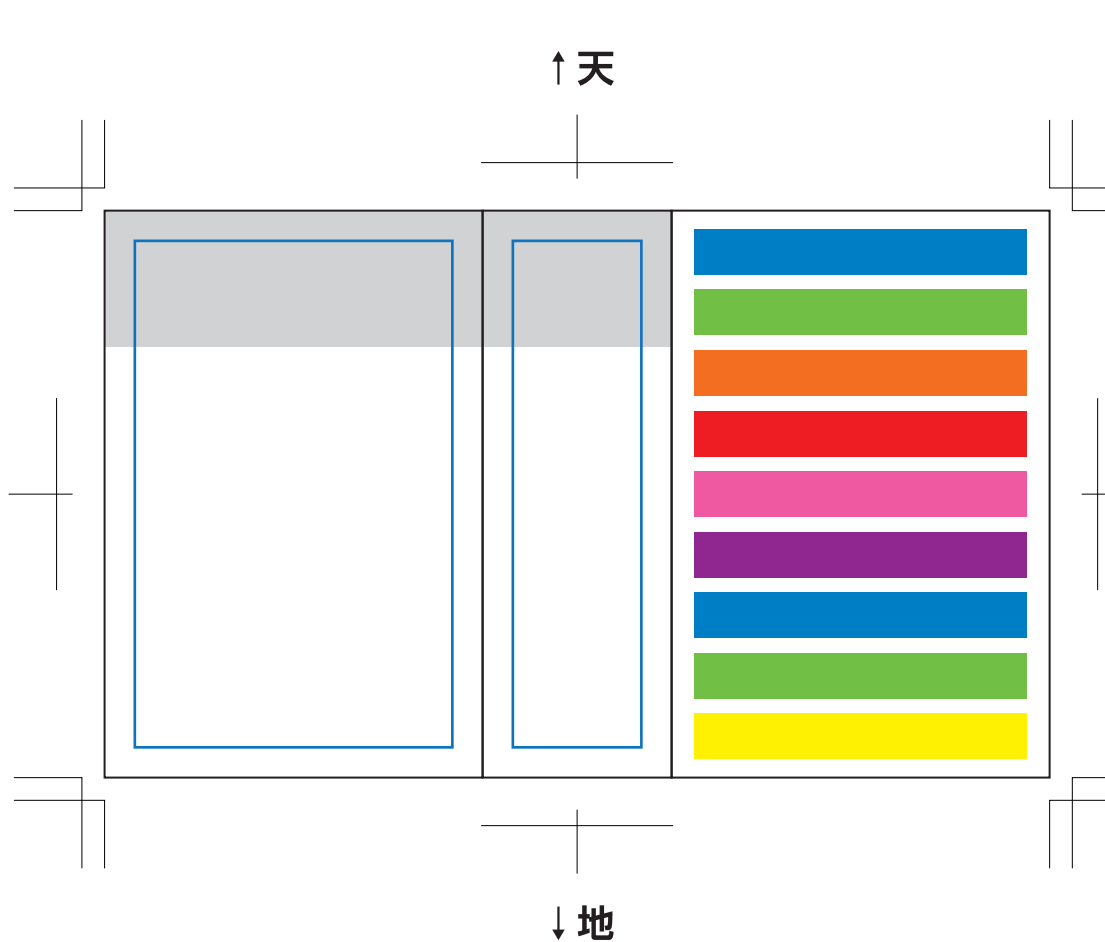
D-15

ふせん紙サイズ:W50×H37.5mm(×2枚) / W25×H75mm / ジグザグPET式6連 W45×H10mm(×6枚)  
印刷範囲:W42×H29.5mm(×2枚) / W17×H67mm / 印刷不可



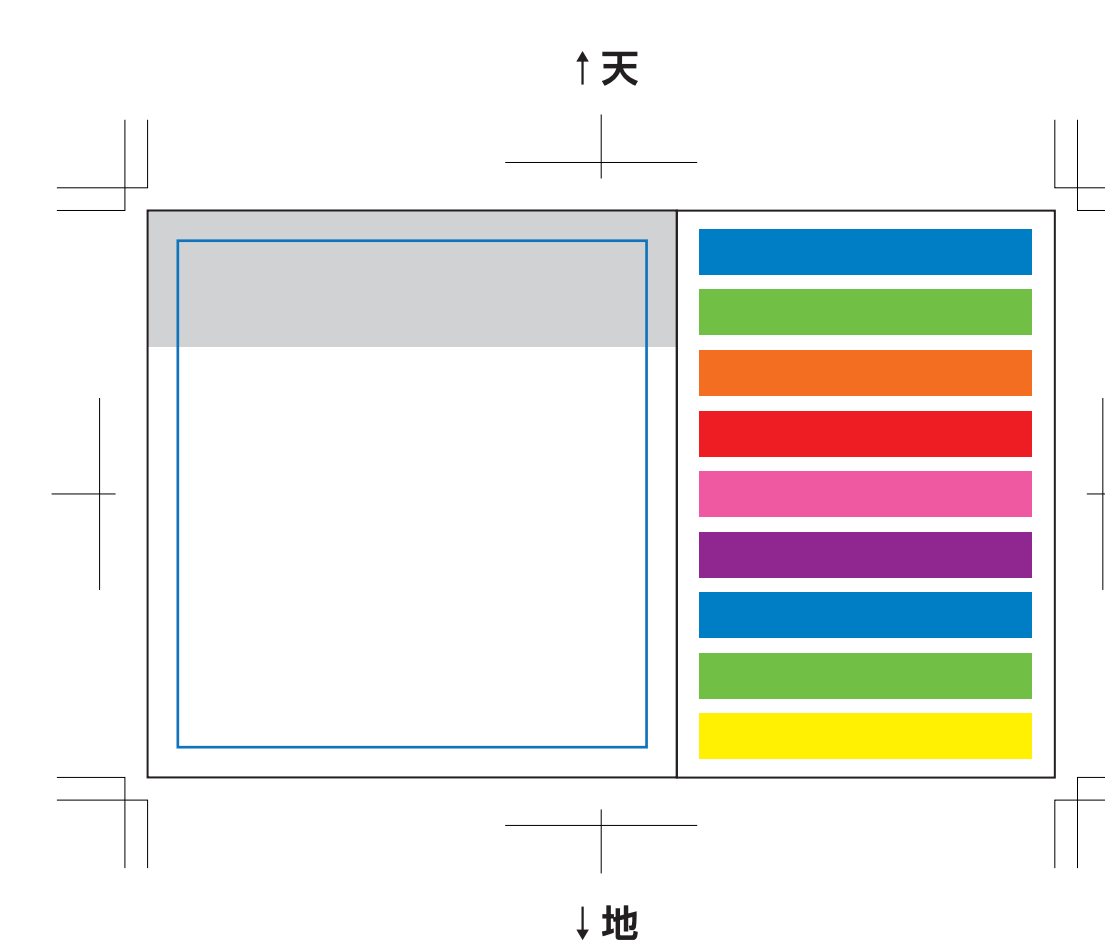
D-16

ふせん紙サイズ:W50×H75mm / W25×H75mm / ジグザグPET式9連 W45×H6mm(×9枚)  
印刷範囲:W62×H67mm / W17×H67mm / 印刷不可



D-17

ふせん紙サイズ:W70×H75mm / ジグザグPET式9連 W45×H6mm(×9枚)  
印刷範囲:W62×H67mm / 印刷不可



D-18

ふせん紙サイズ:W50×H37.5mm(×2枚) / W25×H75mm / ジグザグPET式9連 W45×H6mm(×9枚)  
印刷範囲:W42×H29.5mm(×2枚) / W17×H67mm / 印刷不可

